






Übersicht

T21 **D21** **T21D**

Allgemein

	Touchscreenbedienung	•	•	•
	DIN-Schachtformat	•	•	•
	Hoch- und Querformat	•	•	•
	PIN-Pad	—	○	○
	Drucker	○	○	○

Datenübertragung

	Kienzle-Stick - gesichert und verschlüsselt (Fahrer/Unternehmer)	○	○	○
	GPRS/GPS-Modem	○	•	•

Software

	ArgoControl Unternehmer	○	○	○
--	-------------------------	---	---	---

Zubehör

	Auswertungs-Kit (Fahrerstick, Unternehmerstick, Autorisierungsstick)	○	○	○
--	--	---	---	---

Legende • enthalten ○ optional enthalten — in dieser Kombination nicht verfügbar

Taxameter

Datenfunkdisplay

Komplett-System

T21

+

D21

=

T21D



Datenfunkdisplay, Taxameter und Drucker in einem einzigen DIN-Schacht-Gerät.

T21 Taxameter

D21 Datenfunkdisplay

T21D Taxameter mit Auftragsvermittlung

Taxameterfunktionen

- Berechnung des Fahrpreises je nach Tarif
Zeit und/oder Strecke
- Vorab programmierbare Tarife
- 8 Zuschlagbeträge

Datenfunk

- Auftragsvermittlung über GPRS, Positionsbestimmung über GPS
- Statusübernahme aus dem Taxameter oder manuell
- Abfragen, z.B. Halteplätze und Services über den Datenfunk

- Fahrpreisübernahme in die Zentralensoftware
- Vorab programmierbare Tarife
- 8 Zuschlagbeträge

Bedienung

- Einfache Bedienung über Touchscreen
- Intuitive Menüführung

- Einfache Bedienung über Touchscreen
- Intuitive Menüführung

- Einfache Bedienung über Touchscreen
- Intuitive Menüführung

Datenauswertung

- Schichtdatenauswertung über Kienzle-Stick

- Schichtdatenauswertung über Security-USB-Stick
- Auswertung über die Zentralensoftware

- Schichtdatenauswertung über Kienzle-Stick

Technik

- Dot-Matrix-FSTN LCD Display
- Analog-resistives Touchscreen
- 32-Bit ARM-Controller
- Diverse Schnittstellen:
CAN-BUS, RS 232, RS 232/RS 485/TTL, USB 2.0
- Li-Ion-Akku
- Verschiedene Farben wählbar
- Tag/Nacht-Umschaltung
- MID-Konformität nach 2004/22/ EG

- Analog T21, zusätzlich:
GPRS/GPS-Modem

- Analog T21, zusätzlich:
GPRS/GPS-Modem

Drucker

- Optional ab Werk oder nachrüstbar
- Druckdesign ist über Software einstellbar, SW-Logos und Zusatztexte sind möglich
- Über Regeln können verschiedene Belege genutzt werden: Nach Kundengruppen, Tageszeit, Daten
- Darstellung von allen Pflichtbelegen (z.B. Rechnungs- und Kundenbelegen)

- Optional ab Werk oder nachrüstbar
- Druckdesign ist über Software einstellbar, SW-Logos und Zusatztexte sind möglich
- Über Regeln können verschiedene Belege genutzt werden: Nach Kundengruppen, Tageszeit, Daten
- Darstellung von allen Pflichtbelegen (z.B. Rechnungs- und Kundenbelegen)

- Optional ab Werk oder nachrüstbar
- Druckdesign ist über Software einstellbar, SW-Logos und Zusatztexte sind möglich
- Über Regeln können verschiedene Belege genutzt werden: Nach Kundengruppen, Tageszeit, Daten
- Erforderlich bei Nutzung des PIN-Pads für Kredit-/EC-/Kundenkarten für den Belegdruck
- Darstellung von allen Pflichtbelegen (z.B. Rechnungs- und Kundenbelegen)

Änderungen und Irrtümer vorbehalten. Die Verfügbarkeit einzelner Funktionen kann ggf. von nationalen Regelungen abhängen.
 Zum Drucklegungszeitpunkt standen noch keine Liefertermine zur Verfügung.